

# **WAHLEN IN DEN KULTUSVORSTAND 2017**

**Auszählungsstand 19.11.2017 20:21:26**

## Wahllokale

Lokal	Bezeichnung	zusammengefasste Bezirke
1	Gemeindezentrum IKG 19.11.2017	1,6,7,8,NÖ und Bgl.
2	Verein ESRA A-K	2 - Buchst. A - K
3	Verein ESRA L-Z	2 - Buchst. L - Z, 22
4	B'nai B'rith Loge	3,4,5,10,11
5	Bezirksmuseum Hietzing	12,13,14,15,23
6	Magistratisches Bezirksamt	9,16,17,18,19
7	JBBZ	20,21
8	Gemeindezentrum IKG 09.11.2017	1,6,7,8,NÖ und Bgl.
9	Gemeindezentrum IKG 14.11.2017	1,6,7,8,NÖ und Bgl.

## Wahlwerbende Gruppen

Liste		Kurzbez.	SpitzenkandidatIn
1	<b>ATID - TEAM OSKAR DEUTSCH</b>	A	Oskar Deutsch
2	<b>SEFARDIM - BUCHARISCHE JUDEN</b>	S	Chanan Babacsayv
3	<b>CHAJ - JÜDISCHES LEBEN</b>	CH	Mag. Dina Margules-Rappaport
4	<b>VEREIN GEORGISCHER JUDEN</b>	G	Dezoni Dawaraschwili
5	<b>BUND SOZIALDEMOKRATISCHER JUDEN - AVODA</b>	B	Robert Sperling
6	<b>KHAL ISRAEL</b>	KI	Daniel Müller
7	<b>KEHILLE - TEAM YAACOV FRENKEL</b>	BL	Mordechai Mandl

# Koppelungen

Koppelung	Liste kurz	Liste
K1	A	ATID - TEAM OSKAR DEUTSCH
K1	G	VEREIN GEORGISCHER JUDEN
K1	B	BUND SOZIALDEMOKRATISCHER JUDEN - AVODA
K1	KI	KHAL ISRAEL
K1	BL	KEHILLE - TEAM YAACOV FRENKEL
K2	S	SEFARDIM - BUCHARISCHE JUDEN
K3	CH	CHAJ - JÜDISCHES LEBEN

# Stimmen, allgemein

Wahllokal	Lokal	Wahlberechtigt	abgegebene Stimmen	Beteiligung %	Üngültig	<b>Gültig</b>
1	1,6,7,8,NÖ und Bgl.	1.033	216	20,91%	0	<b>216</b>
2	2 - Buchst. A - K	1.195	421	35,23%	6	<b>415</b>
3	2 - Buchst. L - Z, 22	1.278	436	34,12%	2	<b>434</b>
4	3,4,5,10,11	730	180	24,66%	2	<b>178</b>
5	12,13,14,15,23	279	103	36,92%	0	<b>103</b>
6	9,16,17,18,19	817	290	35,50%	2	<b>288</b>
7	20,21	410	152	37,07%	1	<b>151</b>
8	1,6,7,8,NÖ und Bgl.	0	894	+unendlich	3	<b>891</b>
9	1,6,7,8,NÖ und Bgl.	0	1.008	+unendlich	3	<b>1.005</b>
<b>GESAMT</b>		<b>5.742</b>	<b>3.700</b>	<b>64,44%</b>	<b>19</b>	<b>3.681</b>

## Stimmen nach Fraktionen

Wahllokal	A	S	CH	G	B	KI	BL	Gesamt
1	93	24	36	16	17	17	13	<b>216</b>
2	66	166	9	39	13	53	69	<b>415</b>
3	74	136	24	53	31	55	61	<b>434</b>
4	70	33	17	21	17	11	9	<b>178</b>
5	51	7	22	0	21	0	2	<b>103</b>
6	140	12	74	9	35	8	10	<b>288</b>
7	31	88	8	8	5	7	4	<b>151</b>
8	368	177	40	55	38	69	144	<b>891</b>
9	269	353	66	95	49	55	118	<b>1.005</b>
<b>Gesamt</b>	<b>1.162</b>	<b>996</b>	<b>296</b>	<b>296</b>	<b>226</b>	<b>275</b>	<b>430</b>	<b>3.681</b>

## Stimmen nach gekoppelten Listen

Koppelung	Stimmen
K1	2.389
K2	996
K3	296
<b>GESAMT</b>	<b>3.681</b>

## Ergebnis in % der gültigen Stimmen

Wahllokal	A	S	CH	G	B	KI	BL
1	43,06 %	11,11 %	16,67 %	7,41 %	7,87 %	7,87 %	6,02 %
2	15,90 %	40,00 %	2,17 %	9,40 %	3,13 %	12,77 %	16,63 %
3	17,05 %	31,34 %	5,53 %	12,21 %	7,14 %	12,67 %	14,06 %
4	39,33 %	18,54 %	9,55 %	11,80 %	9,55 %	6,18 %	5,06 %
5	49,51 %	6,80 %	21,36 %	0,00 %	20,39 %	0,00 %	1,94 %
6	48,61 %	4,17 %	25,69 %	3,13 %	12,15 %	2,78 %	3,47 %
7	20,53 %	58,28 %	5,30 %	5,30 %	3,31 %	4,64 %	2,65 %
8	41,30 %	19,87 %	4,49 %	6,17 %	4,26 %	7,74 %	16,16 %
9	26,77 %	35,12 %	6,57 %	9,45 %	4,88 %	5,47 %	11,74 %
<b>Gesamt</b>	<b>31,57 %</b>	<b>27,06 %</b>	<b>8,04 %</b>	<b>8,04 %</b>	<b>6,14 %</b>	<b>7,47 %</b>	<b>11,68 %</b>

## Koppelungen, Wahlzahl und Mandate gem. Wahlzahl

Koppelung	Wahlzahl	Mandate
K1	137,50	16
K2	166,00	6
K3	148,00	2

# Gesamtergebnis nach Stimmen und Mandaten

Listenplatz	Liste	Stimmen	%	Mandate
1	ATID - TEAM OSKAR DEUTSCH	1.162	31,57	8
2	SEFARDIM - BUCCHARISCHE JUDEN	996	27,06	6
3	CHAJ - JÜDISCHES LEBEN	296	8,04	2
4	VEREIN GEORGISCHER JUDEN	296	8,04	2
5	BUND SOZIALDEMOKRATISCHER JUDEN - AVODA	226	6,14	1
6	KHAL ISRAEL	275	7,47	2
7	KEHILLE - TEAM YAACOV FRENKEL	430	11,68	3
<b>GESAMT</b>		<b>3.681</b>		<b>24</b>

Diagramm nach Stimmen

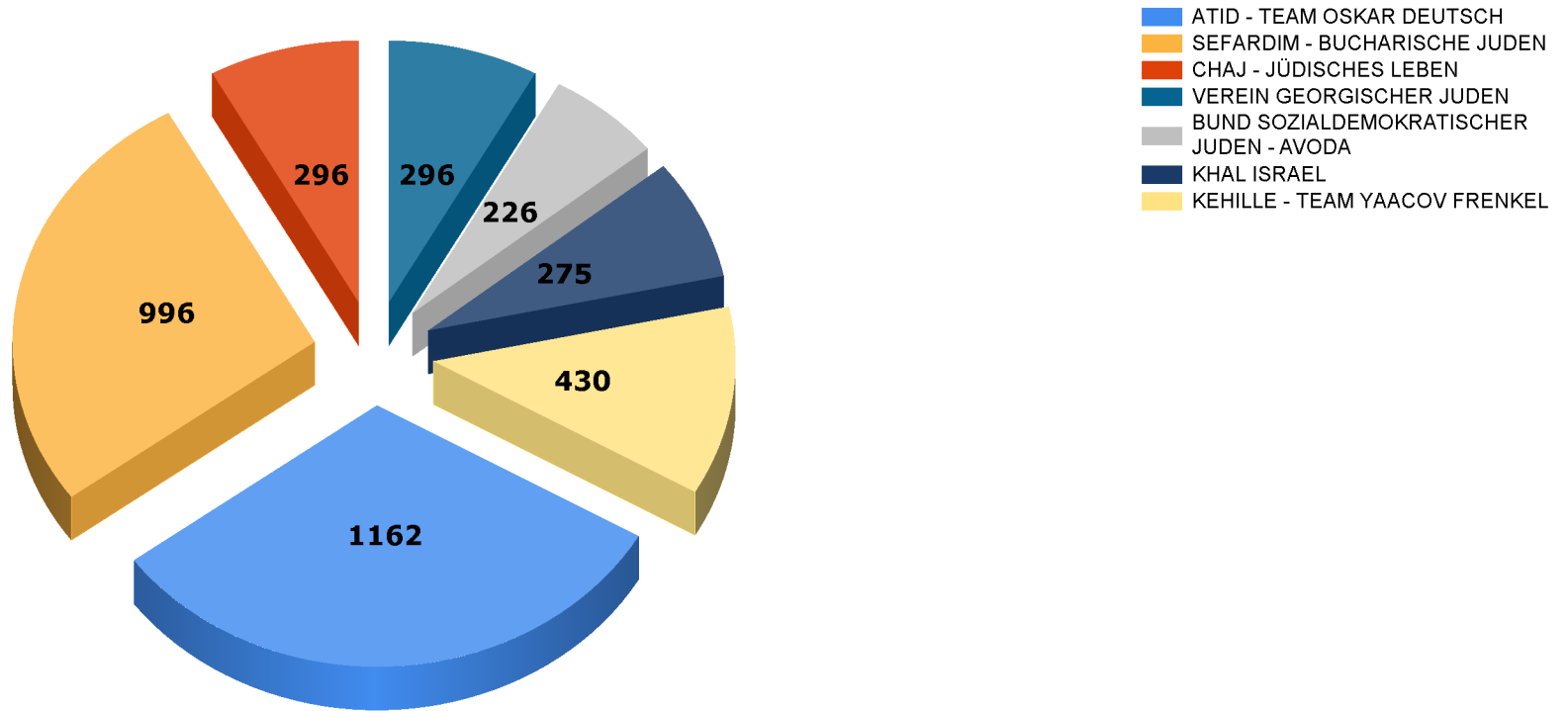




Diagramm nach %

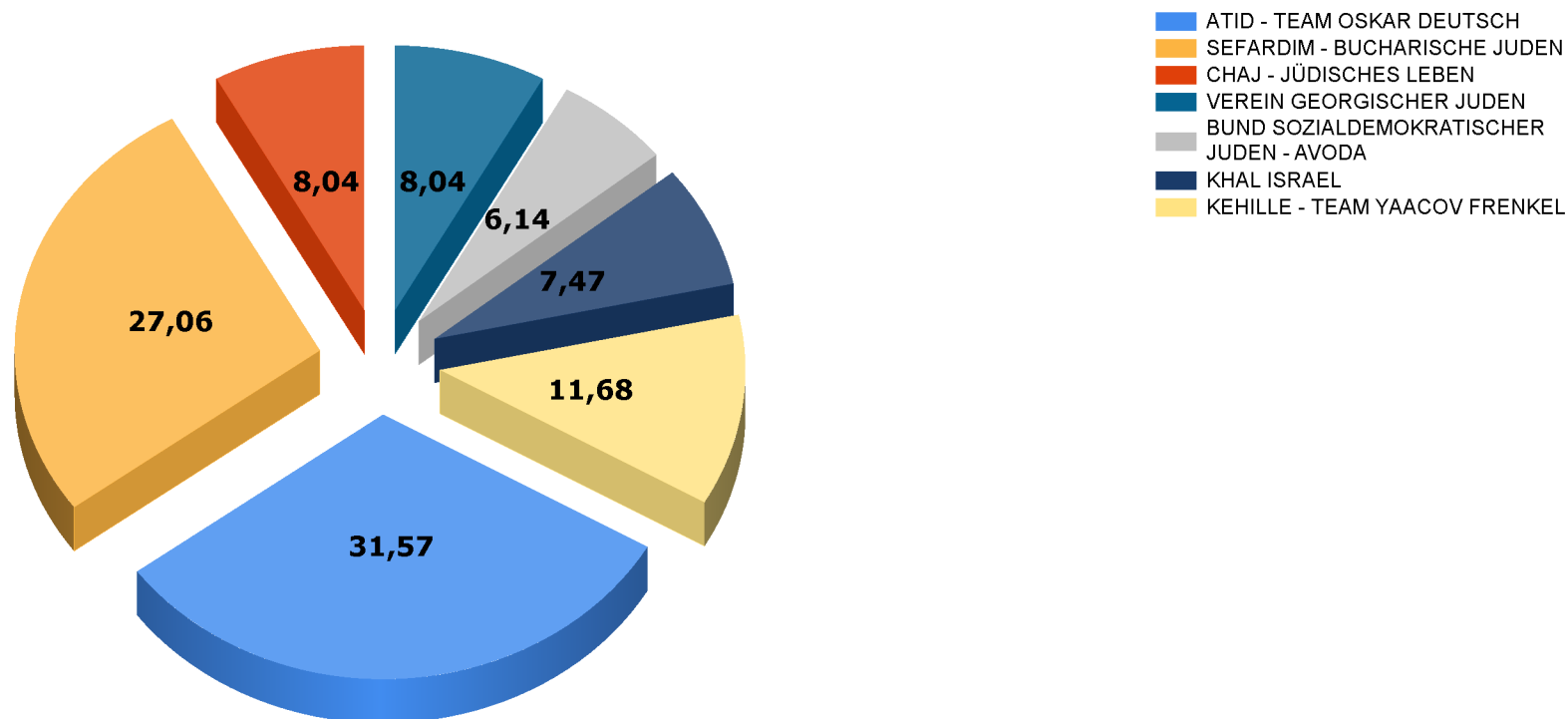
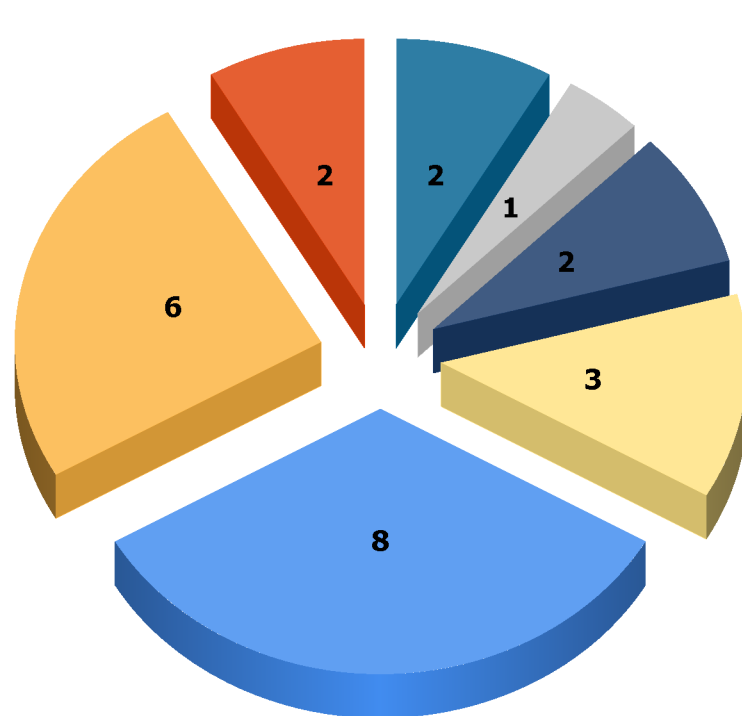


Diagramm nach Mandaten



- ATID - TEAM OSKAR DEUTSCH
- SEFARDIM - BUCCHARISCHE JUDEN
- CHAJ - JÜDISCHES LEBEN
- VEREIN GEORGISCHER JUDEN
- BUND SOZIALDEMOKRATISCHER JUDEN - AVODA
- KHAL ISRAEL
- KEHILLE - TEAM YAACOV FRENKEL